

Διαδικασία για πρόσβαση στις Ηλεκτρονικές Υπηρεσίες του Τμήματος Φορολογίας

Είσοδος στη Διαδικτυακή Δίοδο Ασφαλείας (Αριάδνη) www.ariadni.gov.cy

1. Επιλέξτε «Σύνδεση» και καταχωρείστε τους κωδικούς πρόσβασής σας



Κυβερνητική Διαδικτυακή Δίοδος Ασφαλείας (Αριάδνη)

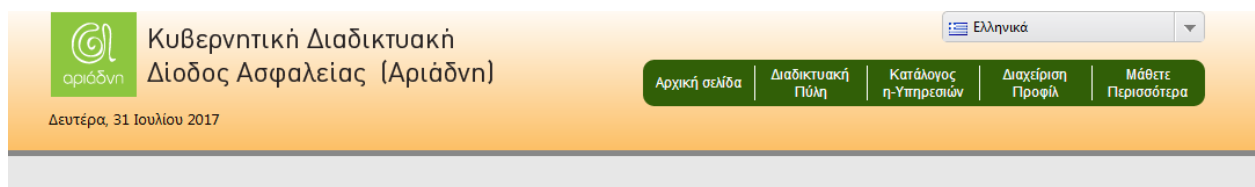
Ελληνικά

Αρχική σελίδα | Διαδικτυακή Πύλη | Κατάλογος η-Υπηρεσιών | Διαχείριση Προφίλ | Μάθετε Περισσότερα

Τετάρτη, 17 Μαΐου 2017

Σύνδεση

An arrow points to the 'Σύνδεση' button.



Κυβερνητική Διαδικτυακή Δίοδος Ασφαλείας (Αριάδνη)

Ελληνικά

Αρχική σελίδα | Διαδικτυακή Πύλη | Κατάλογος η-Υπηρεσιών | Διαχείριση Προφίλ | Μάθετε Περισσότερα

Δευτέρα, 31 Ιουλίου 2017

ΠΑΡΑΚΑΛΩ ΕΙΣΑΓΕΤΕ ΤΑ ΔΙΑΠΙΣΤΕΥΤΗΡΙΑ ΣΑΣ ΓΙΑ ΝΑ ΣΥΝΔΕΘΕΙΤΕ

Όνομα Χρήστη

Κωδικός Πρόσβασης

Εάν δεν είστε ήδη εγγεγραμμένος, εγγραφείτε εδώ
[Εχάσατε το Όνομα Χρήστη;](#)
[Εχάσατε τον Κωδικό Πρόσβασης σας;](#)

Σύνδεση

An arrow points to the password input field.

Τα στάδια 2 – 7 είναι απαραίτητα για σκοπούς ενεργοποίησης των ηλεκτρονικών υπηρεσιών του Τμήματος Φορολογίας, και γίνονται μόνο μια φορά.

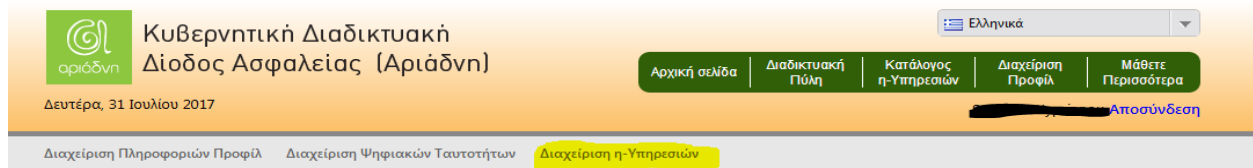
Νοούμενου ότι έχετε ολοκληρώσει με επιτυχία τα στάδια αυτά, κατά την αρχική σας σύνδεση στην «Αριάδνη», δεν θα χρειαστεί να συμπληρώσετε ξανά τα «Κριτήρια Εγγραφής» (στάδιο 6).

Την επόμενη φορά που θα συνδεθείτε στην «Αριάδνη» θα καταχωρήσετε μόνο τους κωδικούς πρόσβασης σας (στάδιο 2), και θα επιλέξετε «Κατάλογος η – υπηρεσιών» → «Φορολογικά» (στάδιο 6).

2. Επιλέξτε «Διαχείριση Προφίλ»



3. Ακολουθώντας επιλέξτε «Διαχείριση η - Υπηρεσιών»



ΚΑΛΩΣΟΡΙΣΑΤΕ ΣΤΗ ΣΕΛΙΔΑ ΔΙΑΧΕΙΡΙΣΗΣ ΠΡΟΦΙΛ ΤΗΣ ΑΡΙΑΔΝΗΣ

Η Κυβερνητική Διαδικτυακή Δίοδος Ασφαλείας (Αριάδνη) σας επιτρέπει να χρησιμοποιήσετε ηλεκτρονικές υπηρεσίες (η-Υπηρεσίες) που είναι διαθέσιμες από την Κυπριακή Δημοκρατία μέσω διαδικτύου.

 Κατάλογος η-Υπηρεσιών	 Πληροφορίες Διαδικτυακών Δημοσίου	 Διαχείριση Προφίλ	 Μάθετε Περισσότερα	 Κύπριοι Κόσμοι Εξωτερικού
---	---	---	--	---

Από αυτές τις σελίδες μπορείτε:

- Να διαχειριστείτε τις πληροφορίες του Προφίλ σας
- Να διαχειριστείτε τις Ψηφιακές Ταυτότητες που είναι συνδεδεμένες με το Προφίλ σας
- Να διαχειριστείτε τις εγγραφές σας σε η-Υπηρεσίες

Παρακαλώ χρησιμοποιήστε το πιο πάνω μενού για να πάτε στις αντίστοιχες σελίδες.

4. Επιλέξτε «Εγγραφή σε η-Υπηρεσίες»

Διαχείριση Πληροφοριών Προφίλ Διαχείριση Ψηφιακών Ταυτοτήτων Διαχείριση η-Υπηρεσιών

Εγγραφή σε η-Υπηρεσίες

ΔΙΑΧΕΙΡΙΣΗ η-ΥΠΗΡΕΣΙΩΝ

Αυτή η σελίδα παρουσιάζει πληροφορίες σχετικά με η-Υπηρεσίες στις οποίες έχετε ήδη εγγραφεί και άλλες η-Υπηρεσίες που είναι διαθέσιμες σε εσάς.

- Για να εγγραφείτε σε άλλες η-Υπηρεσίες, παρακαλώ πατήστε το σύνδεσμο "Εγγραφή σε η-Υπηρεσίες" πιο πάνω ώστε να παρουσιαστεί η λίστα με τις η-Υπηρεσίες που είναι διαθέσιμες σε εσάς.
- Για να ακυρώσετε εγγραφή σε η-Υπηρεσία, πατήστε το σύνδεσμο "Ακύρωση Εγγραφής" δίπλα από τη σχετική η-Υπηρεσία στον πιο κάτω πίνακα.
- Για να ενεργοποιήσετε μια η-Υπηρεσία, πατήστε στο σύνδεσμο "Ενεργοποίηση" δίπλα από τη σχετική η-Υπηρεσία στον πιο κάτω πίνακα.
- Για να αναθέσετε μια η-Υπηρεσία σε Αντιπρόσωπο, πατήστε το σύνδεσμο "Ανάθεση σε Αντιπρόσωπο" δίπλα από τη σχετική η-Υπηρεσία στον πιο κάτω πίνακα.
- Για να ακυρώσετε ανάθεση, πατήστε το σύνδεσμο "Ακύρωση Ανάθεσης" δίπλα από τη σχετική η-Υπηρεσία στον πιο κάτω πίνακα.

Σημείωση: Εγγεγραμμένες η-Υπηρεσίες που έχουν σημειωθεί με κόκκινη ένδειξη δεν μπορούν να χρησιμοποιηθούν. Για παράδειγμα, αυτό μπορεί να συμβεί σε περίπτωση που έχετε συνδεθεί χρησιμοποιώντας Ψηφιακή Ταυτότητα άλλη από αυτή που απαιτείται από την η-Υπηρεσία.

Εγγεγραμμένες η-Υπηρεσίες

Περιγραφή η-Υπηρεσίας	Αντιπρόσωπος	Κατάσταση	Ενέργειες
-----------------------	--------------	-----------	-----------

5. Επιλέξτε «Τμήμα Φορολογίας» και στην συνέχεια «Επιβεβαίωση Εγγραφής»

Επιβεβαίωση Εγγραφής

ΕΓΓΡΑΦΗ ΣΕ η-ΥΠΗΡΕΣΙΕΣ

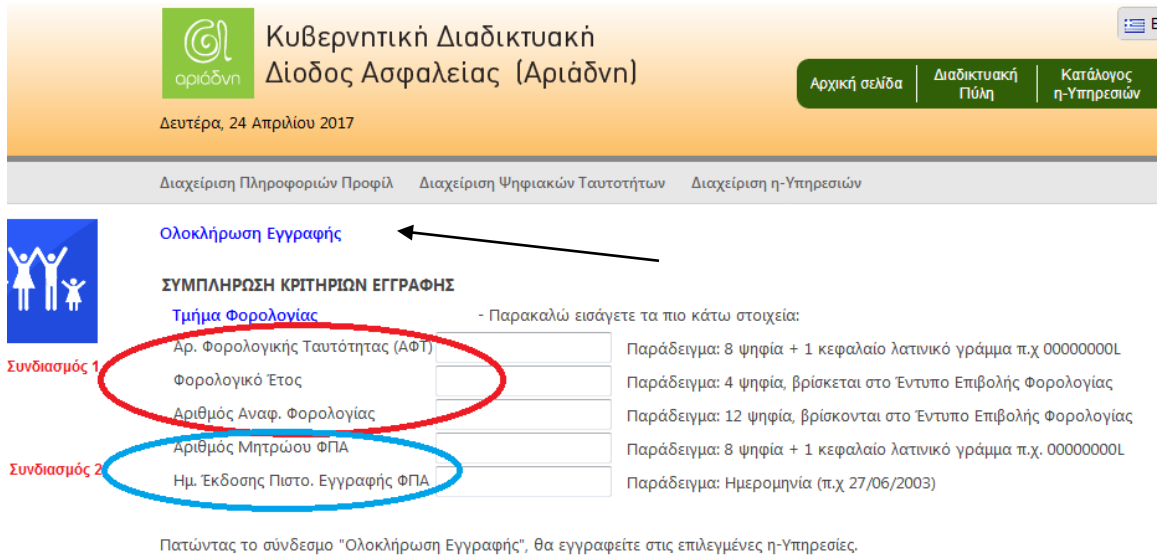
Κάποιες η-Υπηρεσίες πιθανόν να απαιτούν εγγραφή για να επιτραπεί χρήση. Πιο κάτω θα βρείτε όλες τις η-Υπηρεσίες που είναι διαθέσιμες για το Προφίλ σας. Επιλέξτε η-Υπηρεσίες στις οποίες επιθυμείτε να εγγραφείτε και πατήστε στο σύνδεσμο "Επιβεβαίωση Εγγραφών" πιο πάνω.

Σημείωση: η πιο κάτω λίστα περιλαμβάνει μόνο τις η-Υπηρεσίες που είναι διαθέσιμες σε εσάς.

Περιγραφή η-Υπηρεσίας

- | | |
|---|-----------------------------------|
| <input type="checkbox"/> Τμήμα Κτηματολογίου και Χωρομετρίας - Εγγραφή στην η-Υπηρεσία "Τυχαία Ανάθεση Δημοπράτη" | Δείτε Πληροφορίες |
| <input checked="" type="checkbox"/> Τμήμα Φορολογίας | Δείτε Πληροφορίες |
| <input type="checkbox"/> Υπηρεσίες Κοινωνικών Ασφαλίσεων | Δείτε Πληροφορίες |

6. Από την Οθόνη που θα εμφανιστεί, θα πρέπει να συμπληρώσετε είτε τον Πρώτο Συνδυασμό είτε το δεύτερο, είτε όλα τα στοιχεία, ανάλογα των απαιτήσεων της ηλεκτρονικής υπηρεσίας.



Κυβερνητική Διαδικτυακή Δίοδος Ασφαλείας (Αριάδνη)

Δευτέρα, 24 Απριλίου 2017

Αρχική σελίδα | Διαδικτυακή Πύλη | Κατάλογος η-Υπηρεσιών

Διαχείριση Πληροφοριών Προφίλ | Διαχείριση Ψηφιακών Ταυτοτήτων | Διαχείριση η-Υπηρεσιών

Ολοκλήρωση Εγγραφής

ΣΥΜΠΛΗΡΩΣΗ ΚΡΙΤΗΡΙΩΝ ΕΓΓΡΑΦΗΣ

Τμήμα Φορολογίας - Παρακαλώ εισάγετε τα πιο κάτω στοιχεία:

Αρ. Φορολογικής Ταυτότητας (ΑΦΤ) Παράδειγμα: 8 ψηφία + 1 κεφαλαίο λατινικό γράμμα π.χ 00000000L

Φορολογικό Έτος Παράδειγμα: 4 ψηφία, βρίσκεται στο Έντυπο Επιβολής Φορολογίας

Αριθμός Αναφ. Φορολογίας Παράδειγμα: 12 ψηφία, βρίσκονται στο Έντυπο Επιβολής Φορολογίας

Αριθμός Μητρώου ΦΠΑ Παράδειγμα: 8 ψηφία + 1 κεφαλαίο λατινικό γράμμα π.χ. 00000000L

Ημ. Έκδοσης Πιστο. Εγγραφής ΦΠΑ Παράδειγμα: Ημερομηνία (π.χ 27/06/2003)

Πατώντας το σύνδεσμο "Ολοκλήρωση Εγγραφής", θα εγγραφείτε στις επιλεγμένες η-Υπηρεσίες.

Επεξηγήσεις

(α) Εάν είστε πολίτης της Κυπριακής Δημοκρατίας, κάτοχος κυπριακής ταυτότητας και εγγεγραμμένος στο Τμήμα Φορολογίας, δηλώστε μόνο τον Αριθμό της Φορολογικής σας Ταυτότητας (Α.Φ.Τ.), στο πεδίο (1) αγνοώντας τα υπόλοιπα πεδία.

(β) Εάν είστε επιχείρηση εγγεγραμμένη στο Μητρώο Φ.Π.Α., συμπληρώστε τα πεδία (4) και (5), αγνοώντας τα υπόλοιπα πεδία. Εάν δεν είστε εγγεγραμμένη επιχείρηση στο Μητρώο Φ.Π.Α., συμπληρώστε τα πεδία (1), (2) και (3) αγνοώντας τα πεδία (4) και (5).

(γ) Φορολογούμενοι που δεν εμπίπτουν στα δύο πιο πάνω σημεία, συμπληρώνουν τα πεδία (1), (2) και (3). Τα στοιχεία που αφορούν τα πεδία (2) και (3), αναφέρονται σε οποιαδήποτε φορολογία εισοδήματος με κώδικα 0300

7. Πατήστε «Ολοκλήρωση Εγγραφής».

8. Αφού γίνουν με επιτυχία τα πιο πάνω, επιλέξτε από τον «Κατάλογο η-Υπηρεσιών» την θεματική «Φορολογικά» για να βρείτε την ηλεκτρονική υπηρεσία που σας αφορά.

Κυβερνητική Διαδικτυακή Δίοδος Ασφαλείας (Αριάδνη) Ελληνικά | English

Αρχική σελίδα | Διαδικτυακή Πύλη | **Κατάλογος η-Υπηρεσιών** | Διαχείριση Προφίλ | Μάθετε Περισσότερα

Παρασκευή, 09 Ιουνίου 2017 Σύνδεση


Κατάλογος η-Υπηρεσιών


Όλες Κατά Κατηγορία Πολίτης Οργανισμός Αντιπρόσωπος

Όνομα η-Υπηρεσίας	Περιγραφή	Απαιτήσεις	Κόστος	Αίτηση σε PDF
▶ Χορηγίες και Επιδόματα				
▶ Υπηρεσίες σχετικά με Εταιρείες				
▶ Γη και Κατοικία				
▶ Οχήματα/Συγκοινωνίες				
▶ Εργασία				
▶ Συνταξιοδότηση				
▶ Φορολογικά				
▶ Γεωργία/Αγροτική Ανάπτυξη/Περιβάλλον				
▶ Αρχείο Πληθυσμού και Μετανάστευσης				
▶ Ενημέρωση Τιμών Καυσίμων				
▶ Εμπορικά Σήματα				
▶ FATCA/CRS/DAC2				
▶ Επιβεβαίωση Γνησιότητας Εγγράφου				

ΤΕΛΕΥΤΑΙΑ ΝΕΑ

Οδηγίες Χρήσης Φυλλομετρητή [Περισσότερα...](#)

 **Εγγραφή**

 **Πληροφορίες Διαδικτυακών Δημοσίου**